

**SCENARIUSZ ZAJĘĆ EDUKACJI Wczesnoszkolnej  
DLA UCZNIÓW KLASY II  
Z WYKORZYSTANIEM TABLICY INTERAKTYWNEJ**

**Temat:** *Spotkanie z lekturą „Zaczarowana zagroda”*

**Prowadząca :** Sylwia Białecka

**Cele:**

Uczeń:

- wypowiada się na dany temat,
- rozwiązuje krzyżówkę,
- układa plan wydarzeń zgodnie z kolejnością,
- czyta fragmenty lektury na podany temat,
- układa zdania z rozsypanki zdaniowej w logiczną całość,
- dokonuje opisu pingwina z wykorzystaniem planu i zgromadzonego słownictwa,

**Formy pracy:**

indywidualna, jednolita i zróżnicowana, zbiorowa jednolita;

**Metody pracy:**

praca z tekstem, pogadanka, ćwiczenia praktyczne;

**Środki dydaktyczne :**

- techniczne /tablica multimedialna, komputer, projektor/
- konwencjonalne / karta pracy/ lektura „Zaczarowana zagroda”

**Podczas zajęć została wykorzystana strona internetowa :**

<http://www.splesko.home.pl/ked/temat/zagroda/>

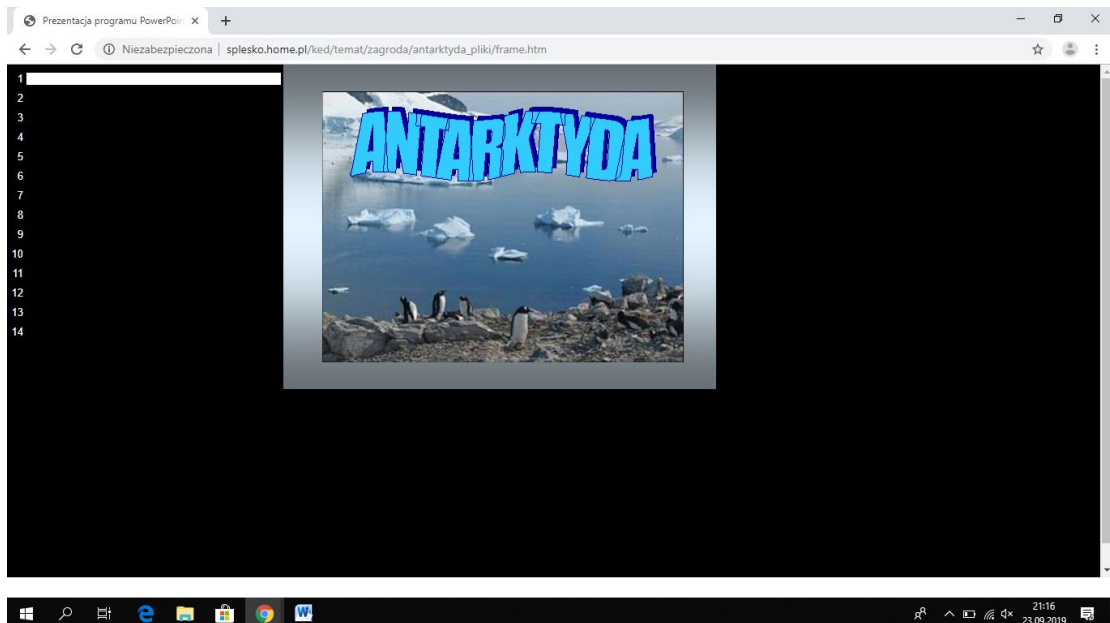


## **PRZEBIEG ZAJĘĆ:**

### **1. Wprowadzenie do tematu zajęć.**

Odczytanie hasła : ”Antarktyda” z ciągu liter przez skreślenie co drugiej litery.

Wyświetlenie prezentacji o Antarktydzie jako wprowadzenie do omawianej lektury „Zaczarowana zagroda” A. Cz. Centekiewiczów.



### **2. Układanie zdań z rozsypanki wyrazowej.**

- Zapis zdań jako krótkiej notatki na temat lektury „Zaczarowana zagroda”.

3. Układanie planu wydarzeń zgodnie z ich kolejnością.
  - Opowiadanie przez uczniów wybranego fragmentu.

4. Wykonanie opisu pingwina poprzez uzupełnienie zdań odpowiednimi wyrazami.
  - Przepisywanie uzupełnionego tekstu opisu z tablicy interaktywnej do zeszytu.
  - Wyszukiwanie w tekście książki zdań opisujących wygląd pingwina - Elegancika.

Pingwin


Niebezpieczona | splesko.home.pl/ked/temat/zagroda/cw04.html

**Uzupełnij opis pingwina wstawiając w odpowiednie miejsca podane wyrazy:**  
 dużym, mała, krótkie, włosowate, Antarktydy, czarnej, białej, wydłużony, małe, świetnie, gęste, niezdarne.

**Pingwiny**

Pingwin jest \_\_\_\_\_ ptakiem. Ma \_\_\_\_\_ głowę, \_\_\_\_\_ skrzydła i \_\_\_\_\_ tułów. Jego \_\_\_\_\_ upierzenie jest barwy \_\_\_\_\_ i \_\_\_\_\_. Ma \_\_\_\_\_, \_\_\_\_\_ skrzydła, jednak nie umie latać.  
 Po lądzie porusza się \_\_\_\_\_, \_\_\_\_\_ pływa i nurkuje. Zamieszkuje głównie wybrzeża \_\_\_\_\_.

Sprawdź KONIEC



Windows taskbar: 21:12 23.09.2019

5. Podsumowanie zajęć, sprawdzenie zdobytych wiadomości.
- Rozwiązanie i odczytanie hasła z uzupełnionej krzyżówki.


Krzyżówka z hasłem

Niebezpieczona | splesko.home.pl/ked/temat/zagroda/cw05.html

### Krzyżówka z hasłem

1			P	I	L	O	T													
2		F	O	K	I															
3			A	N	T	A	R	K	T	Y	D	A								
4		E	L	E	G	A	N	C	I	K										
5				W	I	A	T	R												
6		H	E	L	I	K	O	P	T	E	R									
7					N	A	U	K	O	W	C	Y								
8			M	E	W	Y														
9				P	T	A	K	A	M	I										
10	Z	A	G	R	O	D	A													
11		T	E	M	P	E	R	A	T	U	R	A								
12						L	Ó	D												
13	C	E	N	T	K	I	E	W	I	C	Z									

kasuj zapisz



Nazwisko autorów książki.  
**13**  
 CENTKIEWICZ

Koniec

Windows taskbar: 21:16 23.09.2019

6. Ocena aktywności uczniów w czasie zajęć.